

PARTICULAR FEATURES · CARACTÉRISTIQUES TECHNIQUES

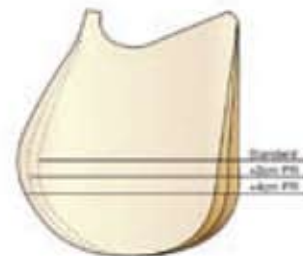
Femur measure:

Relation between femur's length and the flaps' length; the femur's length has to be taken on the internal side of the leg from the groin to the top of the knee.

Medidas del fémur:

Relación entre la longitud del fémur y la longitud de los faldones; la longitud del fémur se mide por la parte interna de la pierna partiendo de la ingle a la parte interna de la rodilla.

30 - 34 cm = xs
 35 - 39 cm = s
 40 cm = standard
 41 - 45 cm = l
 46 - 50 cm = xl
 51 - 55 cm = xxl



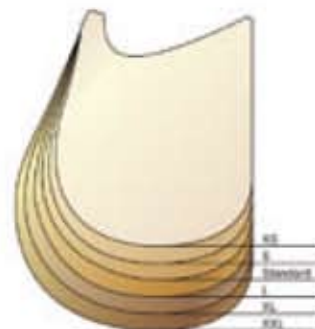
Flap's sizes for jumping saddles:

In case of longer flaps these are little bit more forward on the front.

Medidas de los faldones en las sillas para salto:

En este caso los faldones alargados también están un poco proyectados hacia adelante.

xs standard less 5 cm
 s standard less 2,5 cm
 m standard
 l standard plus 2,5 cm
 xl standard plus 5 cm
 xxl standard plus 7,5 cm



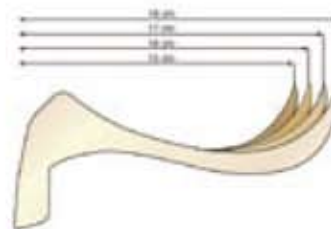
Seat size:

These sizes don't work with riders that are more than 120 kg.

Medidas del asiento:

Estas medidas no son válidas para personas que pesen más de 120 kgs.

15" = 40 kg
 16" = 41 - 55 kg
 17" = 56 - 79 kg
 18" = 80 - 120 kg



Withers bar:

Withers bar from 29 to 37 cm. Each withers bar size is 1 cm more or less with respect to the standard size (32).

Apertura de cruz:

Apertura de cruz de 29 a 37 cms. Cada una de las medidas de cámara de cruz varía de 1 cm de más o de menos respecto al estándar (32).

